




CARTILHA DE SINALIZAÇÃO PARA ESTABELECIMENTOS

sodexo
SERVIÇOS DE QUALIDADE DE VIDA

A stylized illustration of a city street scene. In the foreground, there are several storefronts with striped awnings. In the background, there are various skyscrapers and buildings of different heights. A street lamp is visible on the left side. The overall style is flat and modern, using a muted color palette of greys and blues.

**Sinalize e
aumente
seus lucros.**

SEJA VISTO POR MILHÕES DE CLIENTES.

A Sodexo criou esse guia prático para auxiliar você, parceiro, na correta sinalização de seu estabelecimento e assim contar com mais benefícios no seu dia a dia.

Passo a passo

simples e rápido para sinalizar.

1. CONHEÇA NOSSOS ADESIVOS

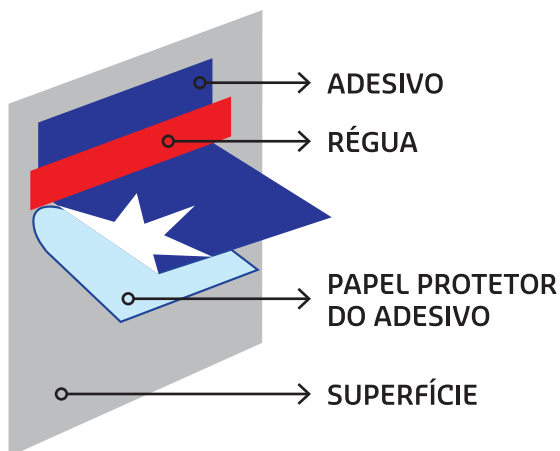
Ganhe visibilidade. Sim, a Sodexo oferece muitos benefícios aos usuários e, com isso, mais clientes para você.



2. COLE CORRETAMENTE SEUS ADESIVOS

Basta seguir o passo a passo e pronto.

1. Utilize uma flanela úmida com um limpador multiuso;
2. Com a flanela, limpe a área que receberá o adesivo;
3. Retire apenas uma pequena parte do papel que protege a cola do adesivo;
4. Conforme a figura abaixo, desça com a régua ao mesmo tempo em que for retirando o papel e fixe o adesivo por igual.



3. ESCOLHA PONTOS ESTRATÉGICOS

Locais de maior visibilidade são ideais para exibir seus adesivos.

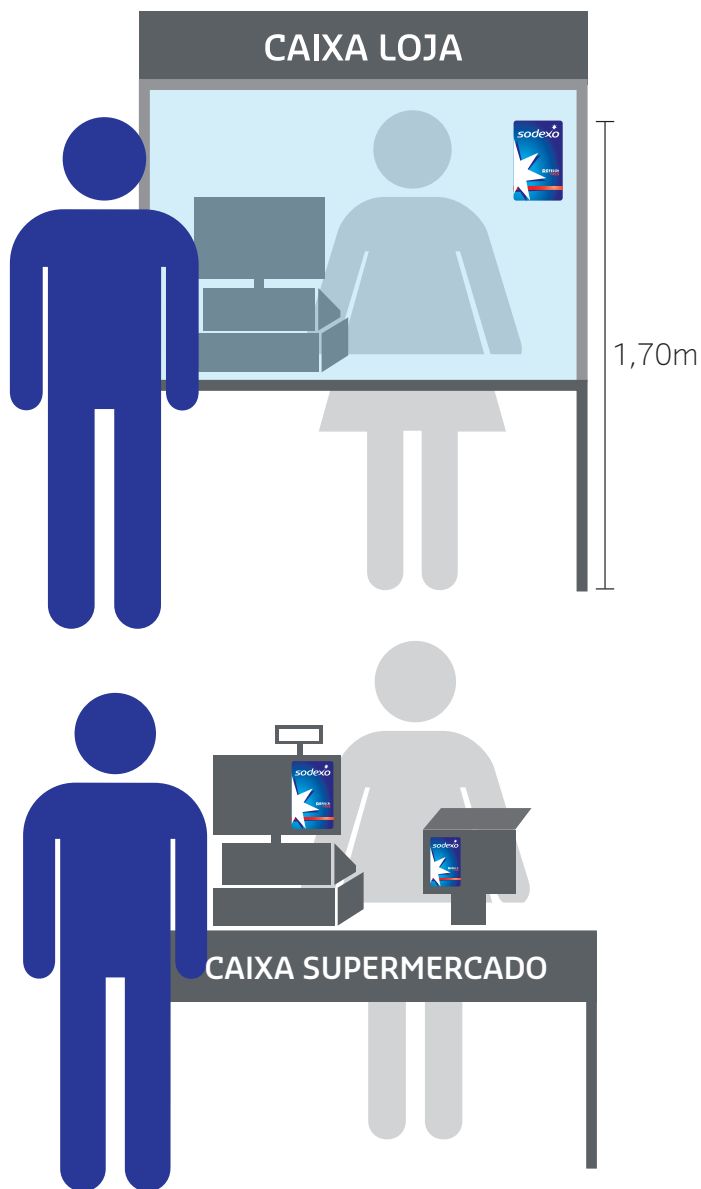
- › A fixação indicada é a mais próxima possível da porta de entrada, facilitando a identificação pelo seu cliente.



> Dê preferência ao adesivo maior para ficar na entrada.



- > É importante que os adesivos sejam colados também no caixa dos estabelecimentos.



4. DICAS

Pequenos detalhes que fazem toda a diferença.

Com nossa parceria, você tem acesso diário a mais clientes. Para aumentar a visibilidade, siga as dicas de sinalização.



Para garantir a visualização dos adesivos, é importante que a sinalização seja reforçada em outros locais além dos pontos de grande fluxo de clientes;



Não fixar os adesivos sobre os de outros emissores;



Adesivos desatualizados, descolados ou desbotados devem ser substituídos por novos do mesmo tamanho ou se possível de tamanho maior, aproveitando o mesmo local de fixação.

Ainda não possui os adesivos de sinalização?

Solicite seus adesivos pelo site:

www.sodexobeneficios.com.br/estabelecimentos

www.sodexobeneficios.com.br